

Parametri di base

Nome del prodotto	Dreame Hair Glory High-Speed Hair Dryer
Numero del modello	AHD18
Tensione nominale	220V-240V~
Frequenza nominale	50/60Hz
Potenza nominale	1600 W
Dimensioni del prodotto	76×82×255mm

Elenco errori di prestazione dell'asciugacapelli Dreame Hair Glory High-Speed Hair Dryer

Nome	Errore di prestazione
Dreame Hair Glory High-Speed Hair Dryer	<ol style="list-style-type: none"> 1.L'interruttore On/Off non funziona 2.La modalità aria calda soffia aria fredda 3.La spia luminosa non funziona, ma l'asciugacapelli funziona 4.L'asciugacapelli non soffia aria fredda, tiepida o calda oppure non effettua il ciclo caldo/freddo 5.L'asciugacapelli è rosso all'interno e ne fuoriesce fumo

Dichiarazione di conformità UE



Noi, Dreame Trading (Tianjin) Co., Ltd., con la presente, dichiariamo che questo dispositivo è conforme alle norme europee e alle direttive applicabili e successive modifiche. Il testo completo della dichiarazione di conformità UE è disponibile al seguente indirizzo Internet:
<https://global.dreametech.com>

Informazioni sullo smaltimento e riciclo RAEE



Tutti i prodotti che riportano questo simbolo sono rifiuti di apparecchiature elettriche ed elettroniche (RAEE come indicato nella direttiva 2012/19/UE), che non devono essere smaltiti con i rifiuti domestici non differenziati. Per proteggere la salute umana e l'ambiente, devi invece consegnare le apparecchiature di scarto a un punto di raccolta che si occupa del riciclo delle apparecchiature elettriche ed elettroniche, designato dal governo o dalle autorità locali. Lo smaltimento e il riciclo corretti contribuiscono a prevenire potenziali effetti negativi sull'ambiente e sulla salute delle persone. Contatta l'installatore o le autorità locali per ulteriori informazioni sull'ubicazione e sui termini e condizioni di tali punti di raccolta.

Características del producto

Dreame Hair Gleam High-Speed Hair Dryer, con motor sin cepillo de alta velocidad, sistema de secado de temperatura constante y tecnología de iones negativos para el cuidado del cabello, se ha diseñado meticulosamente en el laboratorio de aerodinámica de Dreame para satisfacer tus necesidades personales de secado del pelo.

Motor sin cepillo de alta velocidad

Con su motor sin cepillo de alta velocidad de 110 000 rpm, el secador de pelo genera al instante un fuerte flujo de aire que seca el pelo rápidamente sin dañarlo.

Tecnología de iones negativos para el cuidado del cabello

El transmisor integrado genera iones negativos que neutralizan las cargas positivas y negativas del pelo, lo que reduce la acumulación de electricidad estática y evita el encrespado.

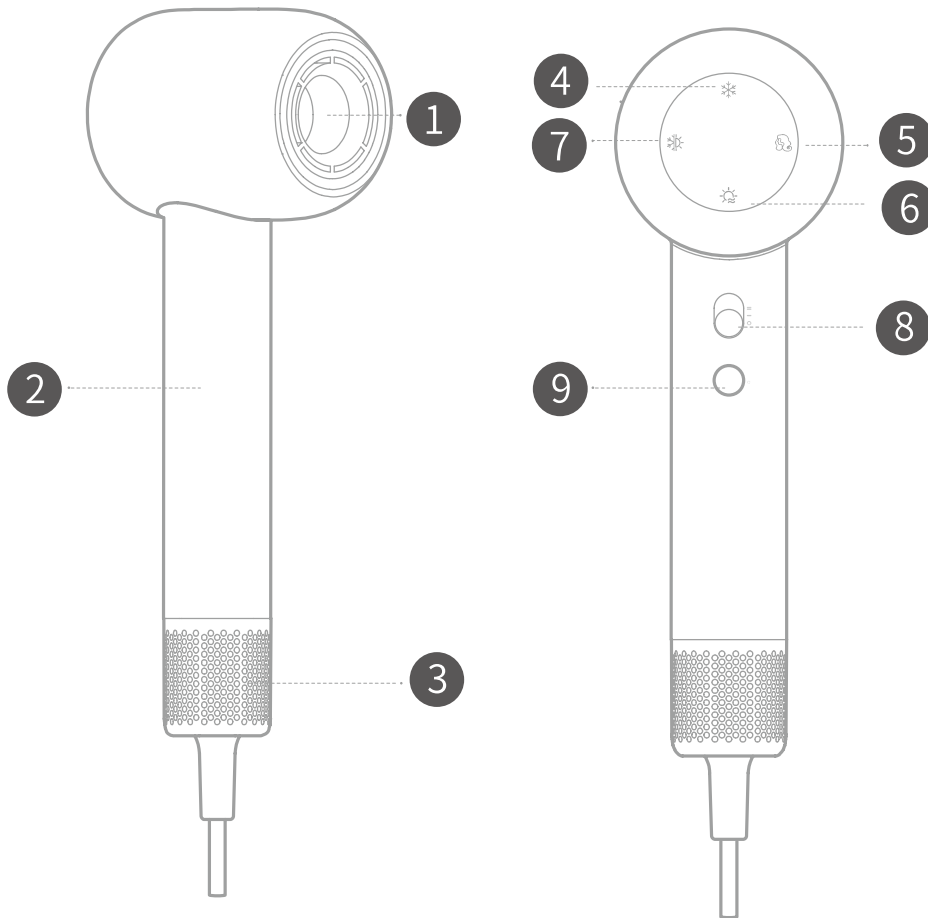
Posición vertical del motor

El motor está situado a lo largo del mango en vertical, lo que baja el centro de gravedad del secador de pelo para favorecer un agarre más cómodo y equilibrado.


Diseño de reducción de ruido

La optimización del motor modula el ruido agudo de alta frecuencia a una frecuencia que el oído humano no es capaz de detectar. El ruido se reduce aún más gracias al equilibrio dinámico y la espuma acústica, que mejoran la experiencia de usuario.

Descripción del producto



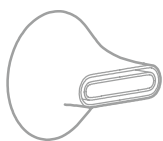
- 1 Salida de aire
- 2 Mango
- 3 Pantalla del filtro de flujo de aire extraíble
No utilices el Hair Glory con el filtro de flujo de aire retirado para evitar riesgos.
- 4 Indicador de aire frío
- 5 Indicador de termostato
- 6 Indicador de secado rápido con aire caliente
- 7 indicador de ciclos caliente y frío
- 8 Interruptor / Ajustes de velocidad
- 9 Ajustes de calor



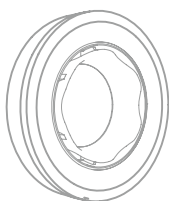
Los símbolos en el cuerpo de moldeador significan "No utilices el moldeador de pelo mientras te bañas o te duchas".

Las ilustraciones de productos, archivos adjuntos, interfaces de usuario, etc. en el manual son diagramas esquemáticos y solo sirven como referencia. Debido a la actualización y mejora del producto, el producto real puede diferir ligeramente del diagrama esquemático. Consulta el producto real.

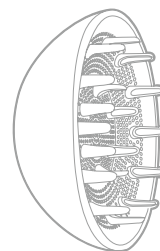
Lista de accesorios




Boquilla de alisado



Boquilla de perfume



Boquilla difusora



Anillo perfumado*1
Anello profumato vuoto*10

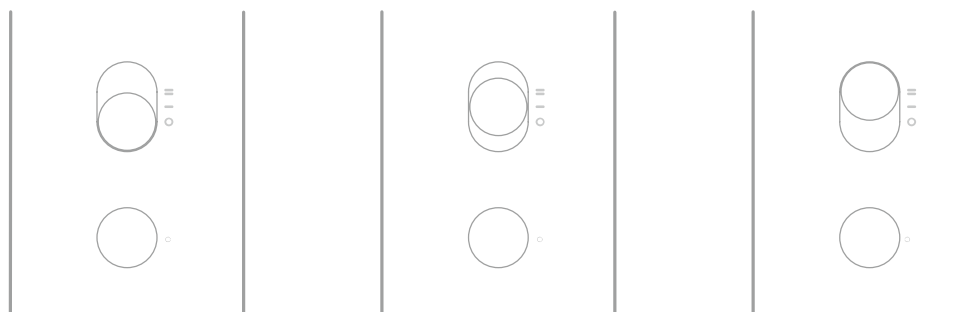
Las ilustraciones de productos, archivos adjuntos, interfaces de usuario, etc. en el manual son diagramas esquemáticos y solo sirven como referencia. Debido a la actualización y mejora del producto, el producto real puede diferir ligeramente del diagrama esquemático. Consulta el producto real.

Función del interruptor

Interruptor / Ajustes de velocidad

Mueve hacia arriba y hacia abajo para cambiar rápidamente entre dos velocidades.

Antes de conectar el enchufe de alimentación, asegúrate de que el botón de interruptor esté en la posición de apagado.








Apagado
(○)

Velocidad de nivel I (—)

Velocidad de nivel II (=)

Ajustes de calor

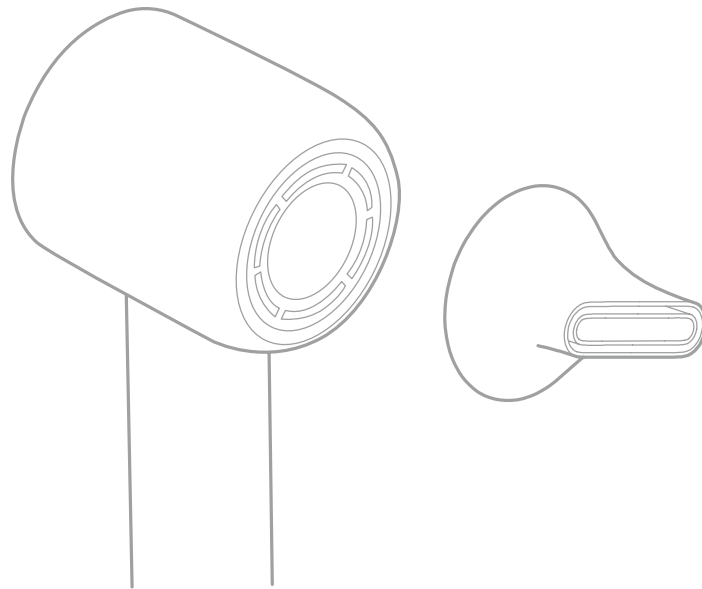
Presiona brevemente  para cambiar entre los cuatro niveles de temperatura "Frio, Termostato, Secado rápido con aire caliente y Ciclos caliente y frío".

			
Aire frío	Aire de termostato	Secado rápido con aire caliente	Ciclos caliente y frío
Salida de aire frío natural, adecuado para peinar el cabello.	Temperatura ideal de secado para evitar el sobrecalentamiento y daños en el cabello.	Adecuado para secar rápidamente el cabello húmedo.	7 segundos de aire caliente seguidos por 5 segundos de aire natural reducen la acumulación de calor.

Función y uso de la boquilla

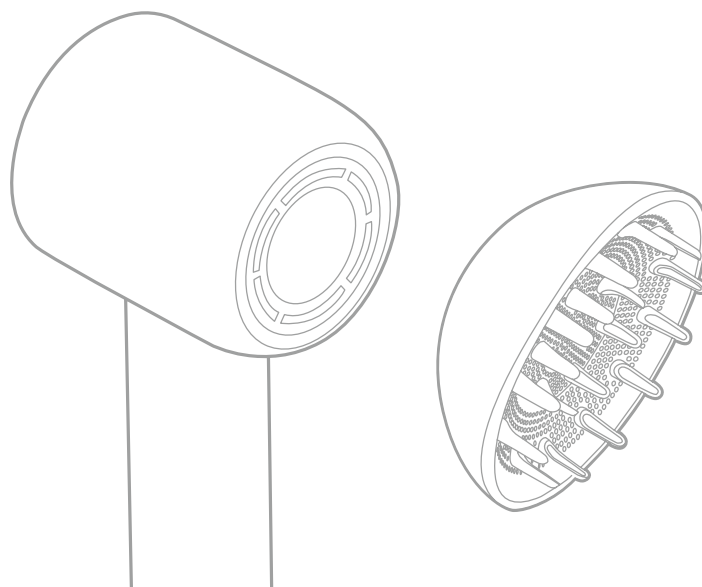
Boquilla de alisado

Disfruta de la potencia de un flujo de aire más suave y más controlado a medida que sopla suavemente a través tu cabello desde las raíces hasta las puntas, dejándolo perfectamente peinado con un brillo radiante.



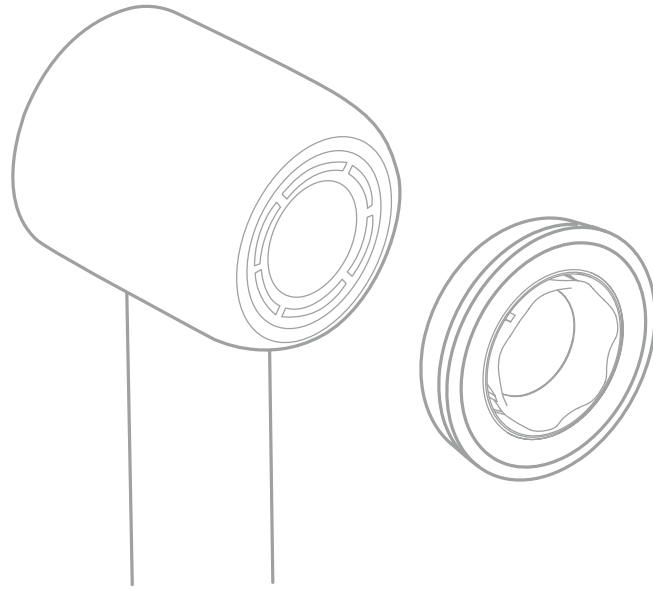
Boquilla difusora

Cuando tu cabello esté semiseco, sigue la textura natural de tus rizos, seca suavemente las puntas hasta que estén completamente secas, y deja que los rizos formen de forma natural su propio arco elegante.

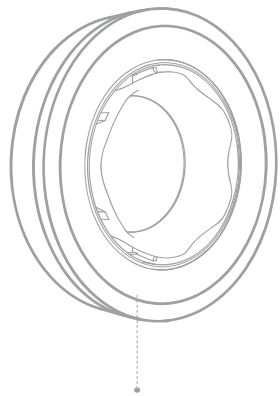


Anillo de perfume

Instrucciones de la boquilla de perfume



Instrucciones de la boquilla de perfume



Boquilla de perfume



Anillo de perfume

Pulveriza moléculas aromáticas en tu cabello con Hair Glory, para producir un aroma duradero que crea una atmósfera cautivadora.

Uso de la boquilla de perfume

Instala la boquilla de perfume en el Hair Glory y estará listo para usar.

Consejo: Después del champú, seca rápidamente tu cabello con el secador hasta dejarlo 80 % seco, luego instala la boquilla de perfume, ajústala en el termostato y termina de secarlo. Esto te dará una experiencia más agradable.

Uso del anillo de perfume


Un anillo de perfume con un delicioso aroma: Listo para su uso inmediato

Anillo de perfume en blanco: Basta con apuntar la boquilla de perfume al anillo de perfume en blanco y pulverizar 7 a 8 veces (aproximadamente 1 ml de perfume), asegurándose de que todo el anillo esté húmedo. Esto añadirá un delicioso aroma al anillo de perfume en blanco, y el proceso posterior es idéntico a usar un anillo de perfume perfumado.


Una vez instalada la boquilla de perfume, si el anillo de perfume no desprende el aroma en el modo termostato, se puede retirar para reponer el perfume o sustituirlo por uno nuevo.


Montar y desmontar el anillo de perfume

Para montar el difusor de perfume, solo tienes que abrir la tapa de succión magnética, introducir el anillo de perfume perfumado y cerrar la tapa.



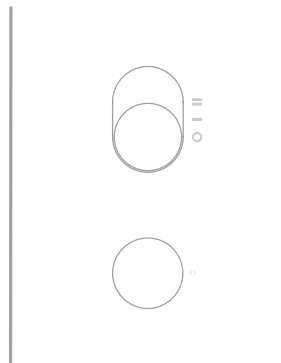
Si el anillo de perfume está funcionando en el modo termostato y no puedes oler la fragancia, puedes reemplazarlo por uno nuevo. Solo tienes que abrir la tapa superior de la boquilla de perfume y retirar el anillo de perfume para completar el desmontaje.



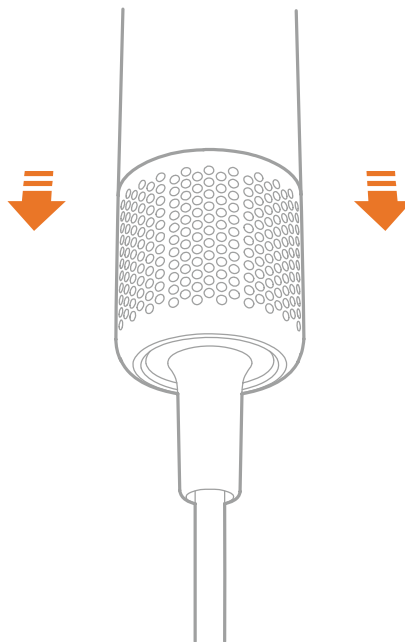
	Duración de uso recomendado	30 días
	Tiempo de caducidad	3 años
	Fecha de fabricación	Consulte el embalaje

Limpieza y mantenimiento

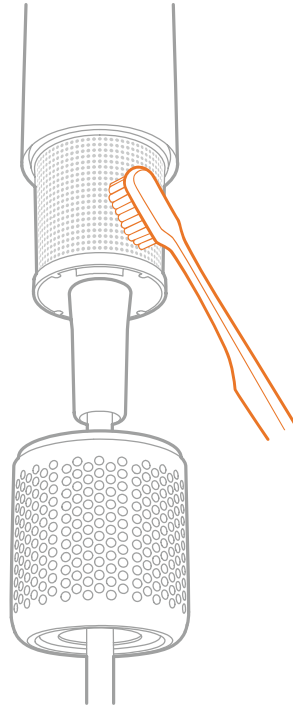
- ⚠ La pantalla de filtro requiere limpieza y mantenimiento regulares para evitar que la suciedad se atasque y garantizar un flujo de aire fluido.



- El filtro de flujo de aire se fija por atracción magnética. Sostén firmemente el mango, baja directamente el filtro de flujo de aire y retíralo del mango.



Usa un paño seco y sin pelusa, un cepillo blando o un cepillo de dientes para eliminar cualquier residuo del filtro de flujo de aire y de la superficie del filtro de acero inoxidable.



- ⚠ No laves la pantalla de acero inoxidable con agua ya que esto puede provocar un mal funcionamiento.
- Una vez que termines de limpiar, alinea el filtro de flujo de aire con la ranura del mango e introdúcelo. Un "chasquido" indicará que está bien sujeto al imán y la instalación se ha completado.



Parámetros básicos

ES

Nombre del producto	Dreame Hair Glory High-Speed Hair Dryer
Número de modelo	AHD18
Tensión nominal	220V-240V~
Frecuencia nominal	50/60Hz
Potencia nominal	1600 W
Dimensiones del producto	76×82×255mm

Lista de errores de rendimiento del Dreame Hair Glory High-Speed Hair Dryer

Nombre	Error de rendimiento
Dreame Hair Glory High-Speed Hair Dryer	<ol style="list-style-type: none">1. El interruptor de encendido/apagado no funciona2. Sale aire frío en el modo de aire caliente3. La luz indicadora no funciona, pero el secador de pelo sí4. El secador de pelo no genera aire frío, cálido, caliente o ciclo caliente/frío5. El secador de pelo está rojo por dentro y sale humo

Declaración de conformidad de la UE



Nosotros, Dreame Trading (Tianjin) Co., Ltd., declaramos por la presente que este aparato cumple con las directivas y normas europeas aplicables, así como sus enmiendas. El texto completo de la declaración de conformidad de la UE está disponible en la siguiente página web: <https://global.dreametech.com>

Información sobre la eliminación y el reciclaje de RAEE



Todos los productos que llevan este símbolo generan residuos de aparatos eléctricos y electrónicos (RAEE según la directiva 2012/19/UE) que no deben mezclarse con residuos domésticos no seleccionados. En su lugar, será responsabilidad del usuario proteger la salud humana y el medio ambiente y llevar los residuos a un punto de recogida para el reciclaje de residuos eléctricos y electrónicos designado por el gobierno o las autoridades locales. Una correcta eliminación y reciclaje ayudará a evitar posibles consecuencias negativas para el medio ambiente y la salud humana. Ponte en contacto con el instalador o las autoridades locales para obtener más información sobre la ubicación, así como los términos y condiciones de dichos puntos de recogida.